

*МБДОУ "ДС № 1 г. Челябинска"*

# ***ТЕАТРАЛЬНЫЕ СТУПЕНЬКИ***

## **2022**

***Сборник паспортов групповых  
мини спектаклей***



***ИЗ ОПЫТА РАБОТЫ КОЛЛЕКТИВА МБДОУ "ДС № 1 Г. ЧЕЛЯБИНСКА"***

## СОДЕРЖАНИЕ

- Сказка "Колобок", 1 младшая группа "Капелька"
- Сказка "Репка", 1 младшая группа "Улитка"
- Сказка "Курочка Ряба", 1 младшая группа "Росинка"
- "Сказка о глупом мышонке", 2 младшая группа "Кувшинка"
- Сказка "Теремок", 2 младшая группа "Ромашка"
- Сказка "Под грибом", средняя группа "Берёзка"
- "Сказка про Капризку", старшая группа "Ивушка"
- Интерпретация русской народной сказки "Волк и семеро козлят", старшая группа "Одуванчик"
- Сказка "Мойдодыр", подготовительная к школе группа "Зоренька"
- Сказка "Муха-Цокотуха", подготовительная к школе группа "Радуга"
- Сказка "Заяц портной", подготовительная к школе группа "Карасики"



## ПАСПОРТ СПЕКТАКЛЯ




### «Колобок»

ГРУППА «Капелька»

ВОЗРАСТ ДЕТЕЙ: 2-3 года

АВТОР ПРОИЗВЕДЕНИЯ: Константин Ушинский

Количество участников:	дети - Марк, Роман З., Роман Уткин., Дарья, Ярослав, Леонид, Ангелина педагоги - Москаленко Анастасия Витальевна и Авраменко Ирина Александровна
Основные роли:	Колобок – Марк Бабушка – Ангелина Дедушка – Леонид Заяц – Роман З. Медведь – Роман У. Волк – Ярослав Лиса – Дарья
Декорации:	Дом, Стол, стулья, печь, посуда, резиновый колобок, яйца.
Предварительная работа:	Изготовили маски персонажей, сшили фартук бабушке, подобрали костюмы для персонажей. Чтение сказки «Колобок». Распределение ролей. Домашнее работа родителей: учили слова персонажей с детьми. Учили песню «Колобка».
Ссылка:	



# ИНТЕРЕСНЫЕ ФОТОГРАФИИ





## ПАСПОРТ СПЕКТАКЛЯ




### «РЕПКА»

ГРУППА «УЛИТКА»

ВОЗРАСТ ДЕТЕЙ 2-3 года

АВТОР ПРОИЗВЕДЕНИЯ «Русская народная сказка»

Количество участников:	дети - 7 родители - 7 педагоги - 2
Основные роли:	Ответственный за музыкальное сопровождение- Дёгтева Татьяна Ивановна Ведущий: Русских Елена Викторовна Репка- Алиса Дед - Егор Бабка - Катя Внучка - Серафима Жучка –Милана Кошка - Вика Мышка- Лиза
Декорации: Атрибуты:	Ширма, домик, 2 елочки, огород с грядкой моркови. Костюмы: <u>для деда</u> -рубашка, брюки, борода, шляпа; <u>для бабки</u> - сарафан, фартук, платок; для внучки - сарафан, платок. Костюмы животных: собака, кошка, мышка.
Предварительная работа:	Чтение и рассказывание сказки «Репка», просмотр мультфильма «Репка», прослушивание аудиосказки, показ сказки при помощи различных видов театра, знакомство через этюды со всеми персонажами сказки, рассматривание иллюстраций к сказке.
Ссылка:	





## ИНТЕРЕСНЫЕ ФОТОГРАФИИ





# ПАСПОРТ СПЕКТАКЛЯ


## «Курочка Ряба»

ГРУППА «Росинка»

ВОЗРАСТ ДЕТЕЙ 1,6 – 3 лет

АВТОР ПРОИЗВЕДЕНИЯ: Русская народная сказка



Количество участников:	дети - 15 родители - 3 педагоги - 1
Основные роли:	Ведущая – «Бабушка – Забавушка» – воспитатель Чучалова Ольга Борисовна Дед – Герман Баба – Настя Курочка Ряба – Настя Мышка – Артур Цыплята: Влад, Оливия, Матвей
Декорации:	Елочки- 2шт. Макет дерева - 1шт. Макет дома -1 шт. Ширма с фоном избы -1 шт. Стол – 1 шт. Стул - 3шт. Балалайка -1шт. Самовар - 1шт. Макет пня – 1шт. Сундук - 1 шт. Ведро - 2шт. Топор - 1шт. Фоновая музыка: музыка М. Магиденко. (сборник «В гостях у сказки». Изд. «Музыка» 1992 год.)
Предварительная работа:	- чтение сказки «Курочка Ряба»; - рассматривание иллюстраций к сказке; - рассказывание сказки с помощью театра игрушек; показ кукольного театра Би-Ба-Бо, театр на фланелеграфе по сказке; - обыгрывание персонажей сказки (звукоподражание и двигательные действия); - прослушивание аудиосказки; - работа с родителями: подготовка костюмов и декорации к спектаклю; - репетиции спектакля в группе; - изучение танцевальных движений.
Ссылка:	



## ИНТЕРЕСНЫЕ ФОТОГРАФИИ







## ПАСПОРТ СПЕКТАКЛЯ


### «Сказка о глупом мышонке»



ГРУППА «Кувшинка»

ВОЗРАСТ ДЕТЕЙ 3-4 года

АВТОР ПРОИЗВЕДЕНИЯ: Самуил Яковлевич Маршак

Количество участников:	дети - 22 родители -22 педагоги -3
Основные роли:	Мышонок – Никита Синичка - Савелий Ёж - Лев Медведь - Дима Мама Мышка – Вероника Глупый мышонок - Злата Тетя Утка - Полина Тетя Клуша - Оля Тетя Лошадь - Лера Тетя Щука - Ксюша Тетя Свинка - Арина Тетя Кошка - Алиса
Декорации:	Елочки- 2шт. Кустики-2 шт. Гитара-1 шт. Ширма с фоном стены и окошка-1 шт. Кровать глупого мышонка-1шт. Совместное изготовленные с родителями костюмов для героев спектакля -22 штук
Предварительная работа:	-знакомство с произведением С.Я.Маршака «Сказка о глупом мышонке», чтение сказки; - просмотр сказки на видео носителе, фильм 1940 года, -дидактическая игра « Кто няня ?» - прослушивание аудиосказки; звуки животных по сказке; - показ кукольного театра би-ба-бо по сказке; - работа с родителями: подготовка костюмов и декорации к спектаклю, заучивание слов по тексту сказки. - репетиции спектакля в группе (во второй половине дня по вторникам и четвергам);
Ссылка:	

# ИНТЕРЕСНЫЕ ФОТОГРАФИИ





# ПАСПОРТ СПЕКТАКЛЯ

## «Теремок»



- ГРУППА: «Ромашка»
- ВОЗРАСТ ДЕТЕЙ: 3-4 года
- АВТОР ПРОИЗВЕДЕНИЯ: Русская народная сказка «Теремок»

Количество участников:	<ul style="list-style-type: none"><li>- дети - 7 человек.</li><li>- родители - подготовка костюмов (соучастники).</li><li>- педагоги – подготовка детей, декораций.</li></ul>
Основные роли:	<ul style="list-style-type: none"><li>- Сказочница;</li><li>- Мышка;</li><li>- Лягушка;</li><li>- Заяц;</li><li>- Волк;</li><li>- Лиса;</li><li>- Медведь.</li></ul>
Декорации:	Теремок – 1 шт., елки – 2 шт., полянка – 2 шт., сказочное окошко – 1 шт., столик – 2 шт., народный платок – 2 шт.
Предварительная работа:	<ul style="list-style-type: none"><li>- чтение сказки «Теремок»;</li><li>- показ сказки (кукольный театр из дерева «Теремок»);</li><li>- обсуждение сказки;</li><li>- распределение ролей, разучивание и проведение эмоциональной гимнастики, основанной на упражнении детей в изображении чувств героев сказки с помощью мимики, жестов, движений, собственной речи;</li><li>- разучивание ролей;</li><li>- подготовка атрибутов, декораций;</li><li>- разучивание пальчиковой гимнастики «Строим теремок»;</li><li>- разучивание песенки «Терем - теремок»;</li><li>- обучение строительству теремка из конструктора (мягкие модули).</li></ul>
Ссылка:	





# ИНТЕРЕСНЫЕ ФОТОГРАФИИ

## *Наши репетиции*





## ПАСПОРТ СПЕКТАКЛЯ




### «Под грибом»

ГРУППА «Берёзка»

ВОЗРАСТ ДЕТЕЙ 4-5 лет

АВТОР ПРОИЗВЕДЕНИЯ: Сутеев Владимир Григорьевич

Количество участников:	дети - 8 родители - 8 педагоги - 2
Основные роли:	Андрей Л-Муравей, Вика С-бабочка, Костя К- заяц, Платон И- мышка, Максим К-лягушка.
Декорации:	Дождик, деревья, цветы,
Предварительная работа:	Чтение произведения. Просмотр мультфильма, спектакля. Рассматривание иллюстраций. Раскрашивание героев сказки.
Ссылка:	





## ИНТЕРЕСНЫЕ ФОТОГРАФИИ







## ПАСПОРТ СПЕКТАКЛЯ




### «Сказка про Капризку»

ГРУППА «Ивушка»

ВОЗРАСТ ДЕТЕЙ 5 – 6 лет

АВТОР ПРОИЗВЕДЕНИЯ: народная сказка

Количество участников:	дети - 6 (актеры), 15 (зрители) родители - 6 педагоги - 2
Основные роли:	Автор Машенька Мурзик Барбос Барашек Петушок
Декорации:	Экран для теневого театра. Картонные фигуры (дом, дерево).
Предварительная работа:	<ol style="list-style-type: none"><li>1. Чтение рассказа, обсуждение персонажей.</li><li>2. Выбор актеров</li><li>3. Беседа о театре, правилах поведения.</li><li>4. Создание экрана для теневого театра</li><li>5. Создание персонажей для театра</li><li>6. Репетиции</li><li>7. Подготовка к съемке</li></ol>
Ссылка:	



## ИНТЕРЕСНЫЕ ФОТОГРАФИИ



# ПАСПОРТ СПЕКТАКЛЯ



«Волк и семеро козлят»


ГРУППА «Одуванчик»

ВОЗРАСТ ДЕТЕЙ 5-6 лет

АВТОР ПРОИЗВЕДЕНИЯ Скутина А.А.,

интерпретация русской народной сказки «Волк и семеро козлят»



Количество участников:	дети - 12 родители - 12 педагоги - 3
Основные роли:	Ведущий - Глеб Ведущая - Лера Мама-Коза - Влада Волк - Ярослав Медвежонок – Альберт Козлёнок 1 – Катя Козлёнок 2 – Артемий Козлёнок 3 – Маша Козлёнок 4 – Вова Козлёнок 5 – Алёна Козлёнок 6 – Костя Козлёнок 7 – Паша.
Декорации:	Домик 2 ёлки 2 куста с цветами Проектор, экран
Предварительная работа:	Чтение русской народной сказки « <b>Волк и семеро козлят</b> », обсуждения по сказке, просматривание мультфильма « <b>Волк и семеро козлят</b> » 1957 года. Прослушивание песен (козы, волка). Составление сценария, распределение ролей действующих лиц. Разучивание ролей. Подготовка декораций, костюмов, подбор музыкальной фонограммы. Репетиции. Работа над постановкой спектакля. Финальная репетиция. Съёмка спектакля. Монтаж видеofilmа.
Ссылка:	



## ИНТЕРЕСНЫЕ ФОТОГРАФИИ





## ПАСПОРТ СПЕКТАКЛЯ




### «МОЙДОДЫР»

ГРУППА «ЗОРЕНЬКА»

ВОЗРАСТ ДЕТЕЙ 6-7 ЛЕТ

АВТОР ПРОИЗВЕДЕНИЯ «К.И. ЧУКОВСКИЙ»

Количество участников:	22 РЕБЕНКА Педагоги: Нуранова Сауле Сирикбаевна Миндиярова Анара Владимировна (10) Атрибуты от родителей: М.- пирог, Е.- сапоги, костюм жука, М.-бассейн, Ч. –утюг В.- кушак, С.-костюм, П.-костюм Мыло, А.-окно, Г.-костюм Солнце, К. – костюм паука
Основные роли:	Мойдодыр - Максим Мальчик - Степан Щетки - Милена, Мирра, Маша, Полина, Настя, Ярослава, Ева Мыло - Федор Крокодил - Арсений Солнце - Арина Лисята - Максим, Андрей Зайчата - Лев, Степан Котята - Артемий, Дастан Жучок - Амина Паучок - Богдан Подушка - Ксения Одеяло – Эрик
Декорации:	Афиша, ширма, дерево, кусты, печь, картины, стол, Кровать с постелью, самовар с чашками и пирогами, картинки-пирог, кушак, брюки, кочерга, утюг, дом.
Предварительная работа:	<ul style="list-style-type: none"><li>• Выбор произведения и обсуждение ее с детьми.</li><li>• Просмотр мультфильма Мойдодыр</li><li>• Деление произведения на эпизоды и пересказ их детьми.</li><li>• формирование сценария сказки</li><li>• распределение ролей</li><li>• заучивание стихотворений дома с родителями</li><li>• Работа над отдельными вокальными партиями и отдельными эпизодами</li></ul>

	<ul style="list-style-type: none"><li>• Поиски музыкально-пластического решения отдельных вокальных партий, эпизодов, постановка танцев</li><li>• Создание совместно с детьми эскизов декораций и костюмов.</li><li>• Работа над эпизодами. Уточнение предлагаемых обстоятельств и мотивов поведения отдельных персонажей.</li><li>• Работа над артикуляцией, выразительностью речи и подлинностью поведения в сценических условиях; закрепление отдельных мизансцен.</li><li>• Репетиция отдельных картин в разных составах с деталями декораций и реквизита, с музыкальным оформлением.</li><li>• Репетиция всей пьесы целиком с элементами костюмов, реквизита и декораций.</li><li>• Премьера спектакля. Обсуждение с детьми.</li></ul>
Ссылка:	





## ИНТЕРЕСНЫЕ ФОТОГРАФИИ





# ПАСПОРТ СПЕКТАКЛЯ


## «Муха-Цокотуха»



ГРУППА «Радуга»

ВОЗРАСТ ДЕТЕЙ 6 – 7 лет

АВТОР ПРОИЗВЕДЕНИЯ Корней Иванович Чуковский

Количество участников:	дети – 18 человек родители – 16 человек: помощь в изготовлении костюмов, подборе атрибутов. педагоги – Антюфеева Татьяна Михайловна Медведева Мария Владимировна Муз. руководитель – Шутемова Светлана Игоревна
Основные роли:	Муха – Елизавета Комар – Роман Паук – Дмитрий Рассказчик – Александр
Декорации:	Домик-ширма Стол для ярмарки с ярмарочной атрибутикой Монетка Стол с угощениями и самоваром Крылья, маски для насекомых
Предварительная работа:	Чтение произведения Распределение ролей Просмотр спектаклей различных постановок Проработка сценического образа Отработка сценической речи и актерского мастерства Проговаривание чистоговорок, скороговорок Подбор музыкального сопровождения Проработка хореографических и музыкальных номеров Работа над костюмами Словарная работа
Ссылка:	

## ИНТЕРЕСНЫЕ ФОТОГРАФИИ







# ПАСПОРТ СПЕКТАКЛЯ


## «Заяц портной»



ГРУППА «Карасики»

ВОЗРАСТ ДЕТЕЙ 6-7 лет

АВТОР ПРОИЗВЕДЕНИЯ М.Ю. Картушина

Количество участников:	дети - 16 родители -7 педагоги -3
Основные роли:	Заяц, пес, лягушка, три поросенка, мышка, ежик, лиса, кот. Ведущий-6 человек.
Декорации:	Цифровые
Предварительная работа:	Чтение сказки, Обсуждение, Распределение ролей, Изготовление атрибутов (маски), Рисование по теме сказки, Изготовление театра на палочках из пластилина по сказке «Заяц - портной».
Ссылка:	



## ИНТЕРЕСНЫЕ ФОТОГРАФИИ



---

Сборник сформирован в рамках реализации Годового плана работы МБДОУ "ДС № 1 г. Челябинска" на 2021–2022 учебный год. С целью реализации мероприятий годовой задачи: "Создать оптимальные условия для творческой реализации и самореализации дошкольников в театрально-игровой деятельности".

Видеоматериалы опубликованы на официальном сайте МБДОУ, в разделе: "Наша пресса – на все интересы!".

---